





# Accessoires

## Accessoires



### Afhouder

Houdt de ladder van de gevel voor meer werkcomfort.



### Afhouder compact

Houdt de ladder van de gevel voor meer werkcomfort.



### Griphouder

Geeft de ladder een veilige grip en voorkomt beschadigingen aan de gevel.




### Stabiliteitsbalk

Optimaliseert de stabiliteit bij het beklimmen van de ladder.




### Verlengpoot

Plaast de ladder in de juiste stand op ongelijke ondergrond.



### Borghaak

Borgt de ladderdelen ten opzichte van elkaar.



### Emmerhaak

Een veilige manier om uw emmer bij de hand te houden (in linkse en rechtse uitvoering).



### Klapgrendel

Vergemakkelijkt het uitschuiven van de (langere) ladders.



### Kogelvoet

Geeft een optimale grip op gladde ondergrond. (exclusieve uitvoering)



### Tuimelvoet

Geeft een optimale grip op gladde ondergrond.




### Ladderborgriem

Voorkomt wegschuiven van de ladder. (voor platte en hellende daken)



### Ladder/steiger koppeling

Voorkomt het wegschuiven van de tegen een steiger geplaatste ladder.



### Raamlatklemmen

Extra hulpmiddel voor het plaatsen van de ladder voor hoge raampartijen. (Inclusief raamlat)



### Opzetpunt

Ideaal voor het plaatsen van de ladder tegen hoeken of stijlen.



### Aflegplateau (trap)

Een extra grote aflegruimte voor gereedschap. Ook leverbaar als schrijfplateau.

# DIRKS

Professionals werken op een Dirks ladder

Uw dealer: