

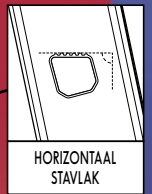
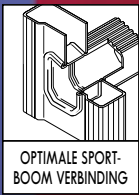

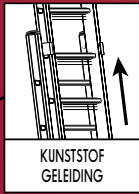
DIRKS



Glazenwassers Ladders



De kenmerken van de gecoate aluminium glazenwassersladder



Glazenwassersladders

Tweedelige glazenwassersladder

TYPE	30 CM OPTREDE				35 CM OPTREDE			
	INGE-SCHOVEN (MTR)	UITGE-SCHOVEN (MTR)	GEWICHT (KG)	STAND. TOP-ROLLEN	INGE-SCHOVEN (MTR)	UITGE-SCHOVEN (MTR)	GEWICHT (KG)	STAND. TOP-ROLLEN
DGG 2x7	2,50	4,00	10,5		2,80	4,55	11,5	
DGG 2x8	2,80	4,60	12,5		3,15	5,25	13,5	
DGG 2x9	3,10	5,20	14,5		3,50	5,95	15,5	
DGG 2x10	3,40	5,80	15,5		3,85	6,65	18,0	●
DGG 2x11	3,70	6,40	18,5	●	4,20	7,35	20,0	●
DGG 2x12	4,00	7,00	20,0	●	4,55	8,05	23,0	●
DGG 2x13	4,30	7,60	22,5	●	4,90	8,40	25,0	●
DGG 2x14	4,60	7,90	25,0	●	5,25	9,10	27,5	●
DGG 2x15	4,90	8,50	27,5	●	-	-	-	-
DGG 2x16	5,20	9,10	30,0	●	-	-	-	-

Driedelige glazenwassersladder

TYPE	30 CM OPTREDE				35 CM OPTREDE			
	INGE-SCHOVEN (MTR)	UITGE-SCHOVEN (MTR)	GEWICHT (KG)	STAND. TOP-ROLLEN	INGE-SCHOVEN (MTR)	UITGE-SCHOVEN (MTR)	GEWICHT (KG)	STAND. TOP-ROLLEN
DGG 3x7	2,50	5,50	19,0		2,80	6,30	20,0	
DGG 3x8	2,80	6,40	20,0		3,15	7,35	23,5	●
DGG 3x9	3,10	7,30	23,0	●	3,50	8,05	25,0	●
DGG 3x10	3,40	7,90	24,5	●	3,85	8,75	28,0	●
DGG 3x11	3,70	8,50	28,5	●	4,20	9,80	31,0	●
DGG 3x12	4,00	9,40	29,5	●	4,55	10,50	37,0	●
DGG 3x13	4,30	10,30	36,0	●	4,90	11,20	40,0	●
DGG 3x14	4,60	10,90	39,0	●	5,25	12,25	43,0	●
DGG 3x15	4,90	11,50	42,0	●	-	-	-	-
DGG 3x16	5,20	12,10	45,0	●	-	-	-	-

Alle Dirks Glazenwassersladders zijn gecoat en worden standaard met latogen geleverd.

Uw dealer:

De Dirks Glazenwassersladder is veilig, ergonomisch, duurzaam en licht. De isolerende coating voorkomt het afgeven van het aluminium. Dankzij de optimale sport-boom verbinding en de juiste profielkeuze heeft zelfs de 35 cm sportafstand geen nadelige invloed op stabiliteit en levensduur. Kortom, de ideale ladder voor de professionele glazenwasser.